



Prot.n. 28549/14

Spett.le Sezione Regionale di Controllo della
Corte dei Conti
Via Monzambano, 10
00185 ROMA

Oggetto: Invio Relazione di Inizio Mandato 2014

In allegato si invia la relazione di inizio mandato
secondo quanto disposto dal D.Lgs. 6.9.2011 n. 149.

Con l'occasione si inviano cordiali saluti

Ciampino, 5 settembre 2014

Il Dirigente dell'area
economico-finanziaria
Dott. Raimondo Lucarelli



Comune di Ciampino

Relazione di inizio mandato

Mandato amministrativo 2014 – 2019 Sindaco Giovanni Terzulli

Il presente documento, in ottemperanza con quanto previsto dall'art. 4 bis del D. Lgs. 149/2011 di seguito riportato, contiene la relazione di inizio mandato amministrativo (periodo 2014 – 2019) del Comune di Ciampino.

“Art. 4-bis Relazione di inizio mandato provinciale e comunale

- 1. Al fine di garantire il coordinamento della finanza pubblica, il rispetto dell'unità economica e giuridica della Repubblica e il principio di trasparenza delle decisioni di entrata e di spesa, le province e i comuni sono tenuti a redigere una relazione di inizio mandato, volta a verificare la situazione finanziaria e patrimoniale e la misura dell'indebitamento dei medesimi enti.*
- 2. La relazione di inizio mandato, predisposta dal responsabile del servizio finanziario o dal segretario generale, è sottoscritta dal presidente della provincia o dal sindaco entro il novantesimo giorno dall'inizio del mandato. Sulla base delle risultanze della relazione medesima, il presidente della provincia o il sindaco in carica, ove ne sussistano i presupposti, possono ricorrere alle procedure di riequilibrio finanziario vigenti.”*

La relazione, secondo quanto previsto dal disposto normativo di cui sopra, si articola nelle seguenti sezioni:

- A. Sintesi dei dati finanziari del bilancio dell'ente – Consuntivo 2013
- B. Indebitamento ed operazioni in derivati
- C. Situazione economico patrimoniale al 31.12.2013
- D. Vincoli di finanza pubblica e organismi partecipati

Posto che il Comune di Ciampino, in virtù delle deroghe previste dalla lett. b) del c. 4 quater dell'art. 10 del DL 35/2013 conv. dalla L. 64/2013, non ha ancora approvato il bilancio di previsione 2014 e tenuto altresì conto che la relazione di inizio mandato deve essere sottoscritta dal Sindaco entro il novantesimo giorno dall'inizio del mandato, i dati di seguito riportati corrispondono con quanto già attestato nella relazione di fine mandato 2011 – 2014 (sottoscritta in data 24/3/2014 ed inviata in data 26/3/2014 alla Sezione regionale di controllo della Corte dei conti competente), in particolare con riferimento ai dati consuntivi dell'esercizio 2013.

A - Sintesi dei dati finanziari del bilancio dell'ente – Consuntivo 2013

a.1 Riepilogo per macroaggregati della gestione di competenza

ENTRATE	2013	SPESE	2013
ENTRATE CORRENTI	33.613.042,76	TITOLO 1 SPESE CORRENTI	30.988.832,61
TITOLO 4 ENTRATE DA ALIENAZIONI E TRASFERIMENTI DI CAPITALE	1.388.037,91	TITOLO 2 SPESE IN CONTO CAPITALE	9.995.686,17
TITOLO 5 ENTRATE DERIVANTI DA ACCENSIONE DI PRESTITI	8.070.000,00	TITOLO 3 RIMBORSO DI PRESTITI	2.893.074,70
TITOLO 6 ENTRATE DA SERVIZI PER CONTO DI TERZI	2.922.636,59	TITOLO 4 SPESE PER SERVIZI PER CONTO DI TERZI	2.922.636,59
TOTALE	45.993.717,26	TOTALE	46.800.230,07

a.2 Risultato di amministrazione 2013

Descrizione	2013
Fondo cassa al 31 dicembre	17.162.442,35
Totale residui attivi finali	47.744.283,64
Totale residui passivi finali	53.265.522,52
Risultato di amministrazione	11.641.203,47
Utilizzo anticipazione di cassa	no

a.3 Destinazione risultato di amministrazione 2013

	2013
Risultato di amm.ne (+/-) di cui:	11.641.203,47
<i>Vincolato</i>	2.231.652,85
<i>Per Spese in Conto Capitale</i>	3.049.950,20
<i>Per fondo ammortamento</i>	
<i>Non vincolato</i>	6.359.600,42

a.4 Risultato gestione di competenza

	2013
Riscossioni	41.728.859,07
Pagamenti	29.293.959,50
Differenza	12.434.899,57
Residui attivi	12.494.555,79
Residui passivi	25.735.968,17
Differenza	13.241.412,38
Avanzo o disavanzo	- 806.512,81

a.5 Gestione residui

RESIDUI ATTIVI esercizio 2013	Iniziali	riscossi	maggior i	Minori	Riaccertati	Da riportare	Residui provenienti dalla gestione di competenza	Totale residui di fine gestione
	a	b	c	D	e=(a+c-d)	f=(e-b)	g	h=(f+g)
Titolo 1 - Tributarie	23.787.160,1 0	9.603.826,53			23.787.160,1 0	14.183.333,5 7	6.692.190,54	20.875.524,11
Titolo 2 - Contributi e trasferimenti	3.528.963,96	1.020.922,86		191.787,8 9	3.337.176,07	2.316.253,21	1.707.934,40	4.024.187,61
Titolo 3 - Extratributari e	9.218.151,91	1.190.991,09		333.613,1 0	8.884.538,81	7.693.547,72	1.168.402,92	8.861.950,64
Titolo 4 - In conto capitale	10.868.677,1 6	641.679,83		40.000,00	10.828.677,1 6	10.186.997,3 3	21.021,42	10.208.018,75
Titolo 5 - Accensione di prestiti	986.613,70	368.357,41		1.101,68	617.154,61	617.154,61	2.570.000,00	3.187.154,61
Titolo 6 - Servizi per conto di terzi	461.298,89	15.188,21		193.669,2 7	252.441,41	252.441,41	335.006,51	587.447,92
Totale titoli 1+2+3+4+5+6	48.850.865,7 2	12.840.965,9 3		760.171,9 4	35.249.727,8 5	35.249.727,8 5	12.494.555,79	47.744.283,64

RESIDUI PASSIVI esercizio 2013	Iniziali	riscossi	maggiori	Minori	Riaccertati	Da riportare	Residui provenienti dalla gestione di competenza	Totale residui di fine gestione
	a	b	c	D	e=(a+c-d)	f=(e-b)	g	h=(f+g)
Titolo 1 - Correnti	28.899.457,27	18.850.212,85		669.071,76	28.230.385,51	9.380.172,66	12.915.417,27	22.295.589,93
Titolo 2 - In conto capitale	22.195.837,84	4.089.774,98		61.221,41	22.134.616,43	18.044.841,45	4.270.564,15	22.315.405,60
Titolo 3 - Rimborso di prestiti							8.229.697,60	8.229.697,60
Titolo 4 - Servizi per conto di terzi	468.115,67	348.149,84		15.425,62	452.690,05	104.540,24	320.289,15	424.829,39
Totale titoli 1+2+3+4	51.563.410,78	23.288.137,64		745.718,79	50.817.691,99	27.529.554,35	25.735.968,17	53.265.522,52

B - Indebitamento ed operazioni in derivati

b.1 Situazione indebitamento dell'ente

	2013
Residuo debito finale	45.937.635,40
Popolazione residente	38.799
Rapporto tra residuo debito e popolazione residente	1.183,99

b.2 Rispetto del limite di indebitamento

	2013
Incidenza percentuale attuale degli interessi passivi sulle entrate correnti (art. 204 TUEL)	3,100%

b.3 Strumenti di finanza derivata

Il Comune di Ciampino non ha in essere contratti in strumenti finanziari derivati

C - Situazione economico patrimoniale al 31.12.2013

VOCI DEL CONTO ECONOMICO	2013
A) Proventi della gestione	34.659.397,98
B) Costi della gestione di cui:	31.770.646,95
<i>quote di ammortamento d'esercizio</i>	2.487.655,39
C) Proventi e oneri da aziende speciali e partecipate :	0,00
<i>Utili</i>	0,00
<i>interessi su capitale di dotazione</i>	0,00
<i>trasferimenti ad aziende speciali e partecipate</i>	0,00
D.20) Proventi finanziari	43.764,02
D.21) Oneri finanziari	1.160.847,37
E) Proventi ed oneri straordinari - Saldo	2.219.216,60
Proventi straordinari	13.128.867,00
<i>di cui Insussistenze del passivo</i>	13.002.231,49
<i>Sopravvenienze attive</i>	126.635,51
<i>Plusvalenze patrimoniali</i>	0,00
Oneri straordinari	10.909.650,40
<i>di cui Insussistenze dell'attivo</i>	749.109,80
<i>Minusvalenze patrimoniali</i>	1.202.269,50
<i>Accantonamento per svalutazione crediti</i>	0,00
<i>altri Oneri straordinari</i>	8.958.271,10
Risultato economico di esercizio	3.990.884,28

Conto del Patrimonio al 31/12/2013

Attivo	Importo	Passivo	Importo
Immobilizzazioni Immateriali	220.435,53	Patrimonio netto	64.342.948,76
Immobilizzazioni materiali	80.384.255,83		
Immobilizzazioni finanziarie	18.494.984,12		
Rimanenze	0		
Crediti	42.205.553,12		
Attività finanziarie non immobilizzate	0	Conferimenti	21.326.108,06
Disponibilità liquide	17.162.442,35	Debiti	72.798.614,13
Ratei e Risconti	0	Ratei e risconti passivi	0
Totale	158.467.670,95	Totale	158.467.670,95

D - Vincoli di finanza pubblica e organismi partecipati

d.1 Patto di stabilità

Il Comune di Ciampino ha rispettato il patto di stabilità nell'esercizio 2013; per quanto riguarda gli esercizi 2014 – 2016, gli obiettivi di saldo da rispettare ai sensi dell'art. 31 della L. 183/2011 sono i seguenti:

2014: 505.979,00

2015: 2.877.113,61

2016: 3.038.030,17

d.2 Spese di personale

Spesa di personale 2013 calcolata ai sensi dell'art. 1, c. 557 e 562 della L. 296/2006: 8.308.936,06

Incidenza delle spese di personale 2013 sulle spese correnti: 25,46%

Spesa personale 2013 per Abitante: 203,34

Rapporto abitanti dipendenti 2013: 222

d.3 Organismi partecipati al 31.12.2013

Azienda Servizi Pubblici S.p.A. 99,58%

AMBI.EN.TE. S.p.A. 99,3036%

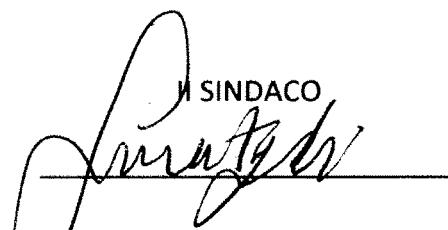
ACEA ATO2 S.p.A 0,000002756%

CONSORZIO PER IL SISTEMA BIBLIOTECARIO
CASTELLI ROMANI 11,07%


Nei dati di cui sopra sono riportate le risultanze economico finanziarie e patrimoniali sussistenti all'inizio del mandato amministrativo 2014 – 2019; si attesta che sulla base dei suddetti valori e degli equilibri conseguenti, non sussistono attualmente i presupposti per il ricorso alle procedure di riequilibrio finanziario vigenti.

Ciampino, li 5/9/2014


Il SINDACO



Il Responsabile dei servizi finanziari



Il Segretario generale



CERTIFICAZIONE DELL'ORGANO DI REVISIONE CONTABILE

Ai sensi degli articoli 239 e 240 del D.Lgs. 267/2000, si attesta che i dati presenti nella relazione di inizio mandato sono veritieri e corrispondono ai dati economico finanziari presenti nei documenti contabili e di programmazione finanziaria dell'ente. I dati che vengono esposti secondo lo schema già previsto dalle certificazioni al rendiconto di bilancio ex articolo 161 del D. Lgs. 267/2000 o dai questionari compilati ai sensi dell'articolo 1, comma 166 e seguenti della legge n. 266 del 2005 corrispondono ai dati contenuti nei citati documenti.

Ciampino, li 5 settembre 2014

L'organo di revisione economico finanziario

Il Presidente

Dott.ssa Fiordaligia Piccari

